

SMCGF 2025

Guia Oficial para
Participantes



Assista ao vídeo explicativo

Recomendamos fortemente que todos os alunos assistam ao vídeo explicativo completo antes do dia da competição.

 O vídeo orienta passo a passo:

- Contest Pass
- Zoom
- Monitoramento
- Security Key
- Procedimentos no dia da prova

 [Video](#)





 **32 países participantes**

 **4.687 alunos classificados**

Apenas alunos classificados nas etapas anteriores estão aptos a competir na Final Global.

Você estará competindo com os melhores estudantes de matemática do mundo.





Dashboard

Todas as informações oficiais, atualizações, links de acesso e orientações estarão sempre disponíveis na área do aluno.

Mesmo que você receba comunicação por e-mail, o Dashboard é o canal oficial e permanente de consulta.

Recomendamos verificar sua área do aluno regularmente.

Link:
<https://olimpiadasinternacionais.org/minha-conta/provas/>



Reunião Mathletes – Teste Técnico (Zoom)

 03 de março

 20h (Horário de Brasília)

ID: 879 2347 4860

Senha: SMGF2026

 Esta reunião é destinada principalmente aos alunos que:

- Nunca realizaram prova online nesse formato
- Desejam se familiarizar com o funcionamento do Zoom


 Importante:

Não será uma reunião de explicação das regras.

Todas as orientações já estão detalhadas neste documento e no vídeo.

Durante o encontro, o aluno poderá apenas:

- ✓ Testar compartilhamento de tela
- ✓ Testar envio de mensagem no chat
- ✓ Confirmar configurações técnicas

 Caso você já tenha experiência com provas online e esteja confortável com o uso do Zoom, sua participação não é necessária.



Briefing Oficial – Singapura (Online Participants)


A organização internacional (SIMCC – Singapura) realizará um **briefing online para pais e alunos que farão a prova SMGF 2026**.

 **Importante:**

Nenhuma informação nova será apresentada além do que já está neste documento e no vídeo explicativo.

O briefing é complementar e reforça as orientações oficiais.

 Reunião aplicada diretamente pela organização de Singapura, com entrada aberta para todos os países.

 A reunião será 100% em inglês.

 **A participação não é obrigatória.**

 **Data:** 4 de março (quarta-feira)

 **Horário:** 8:00 PM (Horário de Singapura – SGT)

 **Equivalente no Brasil:** 9:00 da manhã (BRT)

 **Link da reunião:**

<https://teams.microsoft.com/meet/48856891450941?p=6lwmTWomMCHgBSVz0T>

 **Atenção:**

O horário informado no e-mail está no fuso de Singapura (SGT).

Para o Brasil, a reunião ocorrerá às 9h da manhã.






Formato da prova




 **Duração:**
90 minutos

 **Total de questões:**
31 questões


 **Pontuação máxima:**
100 pontos

SISTEMA DE PONTUAÇÃO Dividida em 3 seções


Seção A

 **15 questões**


 Múltipla escolha

 2 pontos por resposta correta


 0 ponto para questão não respondida

 Total da seção: 30 pontos

Seção B

 **10 questões**

 Resposta numérica

 4 pontos por resposta correta


 0 ponto para questão não respondida

 Total da seção: 40 pontos

Seção C

 **6 questões**

 Resposta numérica (nível avançado)

 5 pontos por resposta correta

 0 ponto para questão não respondida

 Total da seção: 30 pontos

Formato das respostas numéricas:

- Apenas números inteiros
- Valores entre 0 e 9.999
- Não utilizar vírgula, ponto decimal, fração ou sinal negativo

NÃO HÁ PENALIDADE POR ERRO
Responda todas as questões.









Uso de Calculadora

O uso de calculadora é determinado pelo **nível da prova (Grade)** que o candidato está realizando:

Regras por Nível de Prova

-  **PROIBIDO:** Para alunos realizando as provas de **Grade 1 ao Grade 4** (equivalente ao 1º ao 4º ano do Ensino Fundamental).
-  **PERMITIDO:** Para alunos realizando as provas de **Grade 5 em diante** (do 5º ano até o Ensino Médio).

Especificações do Aparelho

-  **Aparelho Físico:** Deve ser obrigatoriamente uma calculadora física (comum ou científica).
-  **Restrição:** Não é permitido o uso de calculadoras em celulares, tablets ou sistemas online.





Rascunhos

Uso de Rascunho Durante a Prova

✓ É permitido o uso de rascunho

📄 Folhas devem ser avulsas e soltas

⊘ Não é permitido caderno ou folhas fixas

⚠️ Ao final da prova, é **obrigatório** que todas as folhas de rascunho sejam rasgadas em frente à câmera.

🔍 O não cumprimento dessa regra poderá resultar em revisão da prova.





Tempo Prova - 90 min

! ATENÇÃO: A plataforma **NÃO** possui cronômetro na tela!

- **Controle o seu tempo:** Como não há relógio no sistema, você é o responsável por acompanhar os seus 90 minutos.
- **Anote seu horário de início:** O seu cronômetro pessoal começa a rodar **exatamente** no momento em que você digita a *Security Key* e a prova abre.
- **Dica de ouro:** Assim que a prova abrir, anote no topo do seu papel de rascunho a hora exata em que você começou e a hora limite para terminar.









Horário de Aplicação



 **Data Única:** Domingo, 8 de Março *(Para todos os alunos do Brasil)*

 **Divisão de Horários por Série:**

- ◆ **Grade 1 ao Grade 8**  **09:00** (Horário de Brasília)  **20:00** (Horário de Singapura)
- ◆ **Grade 9 ao Grade 12**  **12:30** (Horário de Brasília)  **23:30** (Horário de Singapura)





Contest Pass

Enviado oficialmente por **Singapura (SIMCC)** para o seu e-mail.

Contém todas as informações obrigatórias para participar da Final Global:

 Login e senha

 Links oficiais do Zoom

 Monitoramento

 Data e horários

 Documento oficial e individual.

 A seguir, explicaremos cada campo.



Contest / Concurso	2026 SMGF
Name / Nome	NOME COMPLETO DO ALUNO
School / Concurso	NOME DA ESCOLA
Index Number	055269999999
OCS Username	0552699999999SMGF2026
OCS Password	S152933a
OCS Link	https://simccocs.org/#!/login
Session/ Concurso	D2/Session3
Zoom Display Name / Nome Zoom	BR 0 - Brazil-NOME DO ALUNO
Competition Date/ Dia da Competição	Sunday, 8 March 2026
Registration Time (SGT) / Horário para Logar	8:00 PM SGT / 9:00 AM Horário de Brasília
Contest Start Time (SGT) / Horário Início Exame	8:45 PM SGT / 9:45 AM Horário de Brasília
Contest Duration / Duração prova	90 minutes
Breakout Room / Sala Breakout Zoom	BR 0 - Brazil
Contest Zoom Link	Topic: 2026 SMGF Contest Zoom (S3) - Singapore Join Zoom Meeting https://us06web.zoom.us/j/81459759980?pwd=ToqxZpdUf5y8j7COaQq2J6ZbaSTjQ4.1 Meeting ID: 814 5975 9980 Passcode: 583877
Monitoring Zoom Link	Topic: 2026 SMGF Contest Zoom (Singapore Join Zoom Meeting https://us06web.zoom.us/j/87351046386?pwd=5fZmlCxy5NBrViqeY97i5pgWo1ADIH.1 Meeting ID: 873 5104 6386 Passcode: 532974



Dispositivos para a Prova

 É obrigatório o uso de dois dispositivos para a realização da prova.


1º Dispositivo - Realização do Exame

A prova deve ser realizada **exclusivamente** em:

- Notebook ou computador (desktop)
- ✓ Dispositivo com câmera funcional e que permita compartilhamento de tela
- ✗ Não é permitido celular ou tablet para realizar a prova

2º Dispositivo — Monitoramento

O link de monitoramento pode ser acessado em:

- Celular / Tablet / Notebook ou computador
- ✓ Pode ser utilizado qualquer dispositivo com câmera funcional.
-  Deve estar totalmente carregado ou conectado à tomada

Navegadores recomendados:

- Google Chrome
- Microsoft Edge
- Mozilla Firefox

Não recomendado:

- Safari
- Navegador Samsung



Como posicionar câmera de monitoramento?

Posicione o celular/notebook de forma que seja possível ter uma visão desobstruída do estudante. Também garanta que a tela do computador não possa ser vista. (Consulte a imagem abaixo para exemplos corretos e incorretos.)

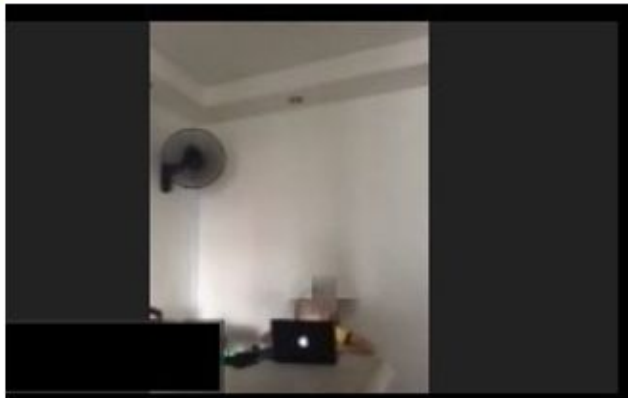
Forma correta de posicionar o dispositivo de monitoramento




É possível ver claramente:

- O estudante
- O laptop
- A visão traseira

Formas incorretas de posicionar o dispositivo de monitoramento:



Muito distante.



Não é possível ver a mesa e o laptop.





Zoom

Recomendamos o download do aplicativo Zoom nos **2 dispositivos** que serão utilizados:

<https://zoom.us/pt/download>

Acesso à reunião

Pelo aplicativo Zoom:

- Abra o aplicativo
- Clique em “Join”
- Digite o **ID da reunião**

Pelo navegador:

Acesse:

<https://zoom.us/pt/join>

Digite o **ID da reunião** e a **senha**

Dessa forma, o aluno poderá inserir corretamente seu nome antes de entrar na sala, facilitando a identificação e liberação na chamada.

! O aluno deve entrar com o nome exatamente como consta no Contest Pass.





Procedimentos no Zoom

Reunião do Exame (Zoom Principal)

- Entre **renomeado corretamente** para nome enviado no contest pass
- Aguarde na **Sala de Espera**

Importante:

A espera pode levar entre **5 e 20 minutos**.

Não se preocupe — a equipe de Singapura realiza a verificação individual de cada aluno antes da admissão na sala.

Esse processo garante que apenas alunos oficialmente inscritos tenham acesso.

Após ser admitido:

- Mantenha a **câmera ligada o tempo todo (obrigatório)**
- Não compartilhe a tela imediatamente
- Aguarde ser direcionado ao **Breakout Room**
- Clique em “**Join Breakout Room**” quando aparecer o convite

Dentro do Breakout Room:

- Compartilhe a tela quando autorizado
- Em caso de dúvida, utilize o **chat** para falar com o host





Procedimentos no Zoom



Reunião de Monitoramento (2º Dispositivo)

Ao entrar:

- Aguarde ser admitido
- Posicione a câmera de forma que mostre você e seu ambiente
- Mantenha o dispositivo conectado à energia

Importante:

- Nenhuma comunicação será realizada pelo Zoom de monitoramento
- Não é necessário interagir
- Após posicionar corretamente a câmera, não se preocupe mais com esse dispositivo



 [Guia Completo do Zoom \(Passo a Passo com vídeo\)](#)





Teste Plataforma

No seu **Contest Pass**, você encontrará: **Username & Password**

Acesse o site: <https://simccocs.org/#!/login>

Faça o login e:

- ✓ Verifique se seu nome está correto
- ✓ Confirme seu Grade
- ✓ Teste o acesso com antecedência

⚠ Em caso de dificuldade, verifique as permissões do navegador. ([seguir vídeo explicativo](#))

Training Contest statistics You're online Log in

With password

Username

Password

Forgot your password?
Create new account

Login!

© VU 2026





confirmar

Teste Plataforma - 1º Acesso



→ Após o login:

✓ Confirme se seu nome aparece corretamente no canto superior direito.

🔴 Neste momento, é possível que **nenhum exame apareça listado**.

Isso significa apenas que:

- O exame ainda não foi atribuído pela organização
- A atribuição normalmente ocorre **1 ou 2 dias antes da prova**

⚠ Isso **NÃO** é erro no seu login.



Instruction for students who take the contest at home

Welcome to the SIMCC Online Contest System.

Fairness and security of our contest is very important for all contestants. We will disqualify students who do not follow our instructions. You are about to take the contest, so please read carefully to all the following instructions.

1. We will muted all your zoom when you login to the system. If you have any question, please send us a chat message and one of the teachers will answer you.
2. What you need to do during the contest:
 - You can do all your workings on your whiteboard if necessary. If you do not have whiteboard, you can also use paper.
 - You can click on [Raise hand] if you have any question. The teacher will reply you as soon as possible. To raise hand, click on [Participant] -> [Raise Hand]
 - Close all your other applications or browser tabs before the competition starts.
 - Change your name on the zoom. Click on [Participants] and find your name, select [More] -> [Rename] to change your zoom display name.
3. What you cannot do during the contest:
 - NO TALKING. This is a competition and so no discussion is allowed. If you have any question, always click on the [Raise hand] and key in your question in the chat. We will answer you as soon as possible.
 - NO VIRTUAL BACKGROUND is allowed.

You will be **DISQUALIFIED FROM THE CONTEST IMMEDIATELY** if you do any of the following activities:

 - NO ANNOTATION. You are not allowed to use zoom annotation feature during the competition.
 - DO NOT TOGGLE to any other screen, open any other application or go to another browser tab during the contest.
 - DO NOT SCREEN CAPTURE or try to print screen.
 - Mobile phones and other personal devices are not permitted.
 - You are not allowed to ask your parent, friend or sibling for help during the contest.
 - PAPER is allowed for working.
4. Make sure you get ready your USERNAME and PASSWORD. The information is inside the email sent by your teacher. Please note that is your 10 digits ID. You will not be able to start your contest until the teacher gives you the security code and you have 15 minutes to start the competition after the teacher gives you access.
5. **Share your screen** when you are ready to take part in the competition. Do not worry, when you share screen, other students will not be able to see your screen. To share screen, click on [New Share] button.
6. If you are disconnected from the system, just login to ZOOM again and we will help you to continue with your competition. Do not worry, all your previous answers will be saved automatically by the system.
7. Please answer all the questions before you click [Finish] to submit. You are not allowed to retake the contest again once you submit. To move from one question to another, just click on the question number below.
8. When you click on a question and it cannot load, this maybe due to slow internet connection. To solve this problem, just click on the previous question question number.
9. If you are using paper, please remember to tear the paper into small pieces after the contest and throw away.
10. Please click on [raise hand] to inform the teacher once you have submitted. Make sure you clean your whiteboard and show the teacher on the screen. You can only log out from ZOOM upon teacher's approval.

cl







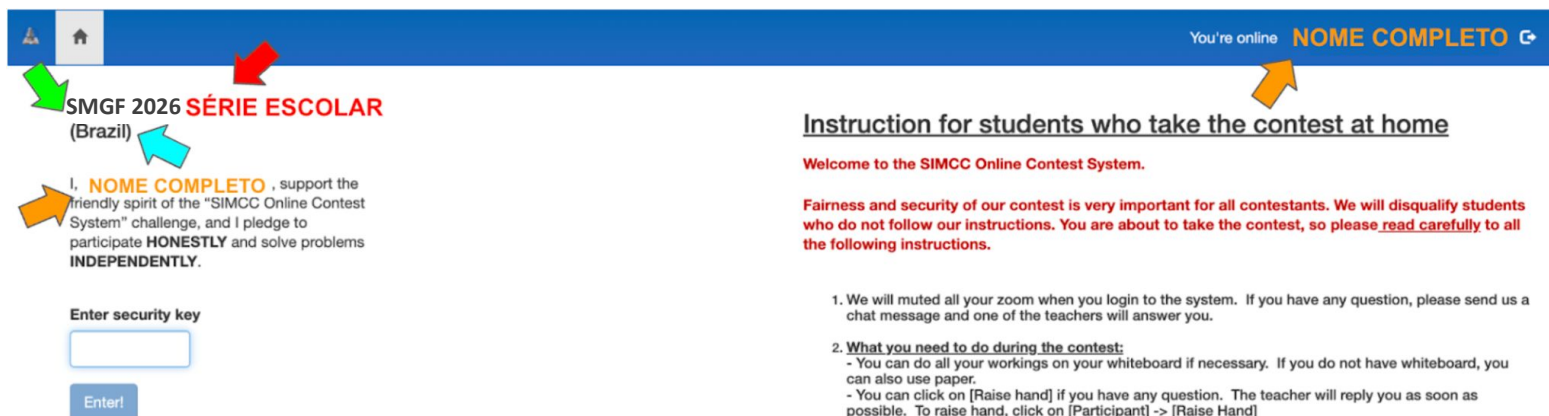


Teste Plataforma



→ Quando o exame aparece, confirme os dados:

-  **Exame:** deve aparecer “2026 SMGF”
-  **Brasil:** deve aparecer após seu nome e série (indica que a prova terá tradução)
-  **Nome Completo:** verifique se está correto
-  **Série Escolar (Grade):** confirme se está correta



Enter security key

Instruction for students who take the contest at home

Welcome to the SIMCC Online Contest System.

Fairness and security of our contest is very important for all contestants. We will disqualify students who do not follow our instructions. You are about to take the contest, so please read carefully to all the following instructions.

1. We will muted all your zoom when you login to the system. If you have any question, please send us a chat message and one of the teachers will answer you.
2. **What you need to do during the contest:**
 - You can do all your workings on your whiteboard if necessary. If you do not have whiteboard, you can also use paper.
 - You can click on [Raise hand] if you have any question. The teacher will reply you as soon as possible. To raise hand, click on [Participant] -> [Raise Hand]
 - Close all your other applications or browser tabs before the competition starts.
 - Change your name on the zoom. Click on [Participants] and find your name, select [More] -> [Rename] to change your zoom display name.
3. **What you cannot do during the contest:**
 - NO TALKING. This is a competition and so no discussion is allowed. If you have any question, always click on the [Raise hand] and key in your question in the chat. We will answer you as soon as possible.
 - NO VIRTUAL BACKGROUND is allowed.

You will be **DISQUALIFIED FROM THE CONTEST IMMEDIATELY** if you **do any of the following activities:**

 - NO ANNOTATION. You are not allowed to use zoom annotation feature during the competition.
 - DO NOT TOGGLE to any other screen, open any other application or go to another browser tab during the contest.
 - DO NOT SCREEN CAPTURE or try to print screen.
 - Mobile phones and other personal devices are not permitted.
 - You are not allowed to ask your parent, friend or sibling for help during the contest.
 - PAPER is allowed for working.
4. Make sure you get ready your USERNAME and PASSWORD. The information is inside the email sent by your teacher. Please note that is your 10 digits ID. You will not be able to start your contest until the teacher gives you the security code and you have 15 minutes to start the competition after the teacher gives you access.
5. **Share your screen** when you are ready to take part in the competition. Do not worry, when you share





Security Key (Chave de Segurança)

A **Security Key** é um código oficial fornecido pela organização internacional (Singapura).

Ela é utilizada para garantir que **todos os alunos iniciem a prova exatamente no mesmo momento**.

Importante

- A Security Key **não é enviada por e-mail**
- A Security Key **não aparece no Contest Pass**
- A equipe Mathletes **não tem acesso prévio à chave**

Quando a chave será informada?

A Security Key será compartilhada:

- Apenas no dia da prova
- Durante a chamada oficial no Zoom
- Pelo chat do Zoom
- Somente para alunos que estiverem:
 - Com câmera ligada
 - Compartilhando a tela corretamente
 - Com todas as verificações concluídas
 - Conectado a chamada de monitoramento

⚠ Durante o teste, é normal que o sistema solicite a Security Key.

- ◆ O teste termina nessa tela.
- ◆ Isso significa que seu acesso está funcionando corretamente.

A chave será informada apenas no dia oficial da prova









I, NAME NAME, support the friendly spirit of the "SIMCC Online Contest System" challenge, and I pledge to participate **HONESTLY** and solve problems **INDEPENDENTLY**.

Enter security key

Enter!









O que NÃO é permitido durante o concurso

-  Não falar ou discutir durante a prova
-  Não alternar abas ou abrir outros aplicativos
-  Não usar ferramenta de anotação do Zoom
-  Não interromper o compartilhamento de tela
-  Não capturar ou fotografar a tela
-  Não utilizar celular ou dispositivos pessoais
-  Não pedir ajuda a terceiros
-  O descumprimento poderá resultar em desclassificação imediata.











CRONOGRAMA – O Que Fazer

ANTES DA PROVA

-  Verificar o Contest Pass
-  Conferir login e senha
-  Testar a plataforma (OCS)
-  Baixar e instalar o Zoom nos 2 dispositivos
-  Acessar a aba “Minha Prova” e salvar os dados
-  Estudar provas anteriores / LMS / revisar conteúdos

NO DIA DA PROVA

-  Entrar na plataforma da prova
-  Entrar no Zoom da competição
-  Entrar no Zoom de monitoramento
-  Preparar folhas de rascunho
-  Renomear corretamente no Zoom
-  Aguardar o horário oficial
-  Compartilhar a tela + manter câmera aberta
-  Realizar a prova com concentração e seguindo todas as regras



Programação Domingo dia 08 de março G1-G8


Horário Singapura (SGT) 	Horário Brasil (BRT) 	Atividade
20:00 – 20:30	09:00 – 09:30	Login e Registro na Plataforma
20:30 – 20:45	09:30 – 09:45	Orientação sobre as Regras
20:45 – 22:15	09:45 – 11:15	Competição

 Recomendamos que todos os alunos estejam conectados no Zoom às **9:00 (horário de Brasília)**.

O período entre 9:00 e 9:45 é destinado a:

- ✓ Login na plataforma
- ✓ Verificação de nome e série
- ✓ Organização das salas (Breakout Room)
- ✓ Orientações iniciais

 A prova iniciará oficialmente às **9:45**.

 Recomendamos que o aluno vá ao banheiro antes das 9:30.


 Pequenos ajustes de horário podem ocorrer devido às verificações individuais realizadas pela equipe internacional.

Mantenha a calma e aguarde as orientações no Zoom.



Programação Domingo dia 08 de março G9-G12


Horário Singapura (SGT) 	Horário Brasil (BRT) 	Atividade
23:30 – 00:00	12:30 – 13:00	Login e Registro na Plataforma
00:00 – 00:15	13:00 – 13:15	Orientação sobre as Regras
00:15 – 01:45	13:15 – 14:45	Competição

 Recomendamos que todos os alunos estejam conectados no Zoom às **9:00 (horário de Brasília)**.

O período entre 9:00 e 9:45 é destinado a:

- ✓ Login na plataforma
- ✓ Verificação de nome e série
- ✓ Organização das salas (Breakout Room)
- ✓ Orientações iniciais

 A prova iniciará oficialmente às **13:15**.

 Recomendamos que o aluno vá ao banheiro antes das 9:30.

 Pequenos ajustes de horário podem ocorrer devido às verificações individuais realizadas pela equipe internacional.

Mantenha a calma e aguarde as orientações no Zoom.





SEQUÊNCIA DE EVENTOS



Atividades	Observações importantes
<p data-bbox="563 729 698 765">Inscrição</p> <p data-bbox="211 819 1052 855">Faça login no zoom de acordo com o passe do concurso.</p> <p data-bbox="262 908 1001 943">O fiscal irá admitir você assim que estiver pronto.</p>	<p data-bbox="1424 508 1964 544">Faça login usando a senha "SIMCC".</p> <p data-bbox="1582 596 1811 632">Entre no zoom:</p> <p data-bbox="1156 644 2232 679">Altere o nome de exibição do zoom de acordo com o passe do concurso</p> <p data-bbox="1500 686 1888 722">Desative seu fundo virtual</p> <p data-bbox="1386 729 2007 765">Mantenha seu vídeo ligado o tempo todo</p> <p data-bbox="1116 772 2275 808">Apenas laptops ou computadores de mesa são permitidos para a competição</p> <p data-bbox="1319 815 2071 851">SMGF (faça login no link do Zoom da competição).</p> <p data-bbox="1151 858 2237 936">Qualquer dispositivo pode ser usado para fazer login no link do Zoom de monitoramento.</p> <p data-bbox="1355 943 2033 979">Por favor, prepare seu passe para o concurso.</p> <p data-bbox="1166 1036 2224 1115">NOTA: É altamente recomendável que você use o Google Chrome ou o Microsoft Edge para participar do concurso.</p>

SEQUÊNCIA DE EVENTOS

Atividades	Observações importantes
<p><u>Entre na sala Breakout Room.</u></p> <p><u>O supervisor criará a sala e convidará você a participar dela de acordo com sua equipe.</u></p> <p><u>Clique em [Join Breakout Room].</u></p> <p><u>Você permanecerá na sala durante todo o concurso.</u></p> <p><u>Quando você vir a seguinte mensagem, aceite o convite e clique em [Entrar na sala de discussão].</u></p> <p>Por exemplo, se você for designado para a sala 2:</p>	<p>Como entrar novamente na sala de discussão após a desconexão?</p> <p>Se você se desconectar e fazer login no sistema seguido do Zoom novamente, você voltará para a sala principal.</p> <p>Você pode entrar na sala de Breakout Room novamente clicando em [Breakout Room] nos controles da sua reunião.</p> 
	<p>Assim que o supervisor convidar os alunos a entrar na sala, não haverá mais admissões e você não poderá participar da competição. Se você se desconectar, o fiscal irá admiti-lo novamente.</p>



SEQUÊNCIA DE EVENTOS



Atividades	Observações importantes
<p><u>Participantes devem fazer login e obter acesso</u></p> <p>Faça login no OCS usando as credenciais fornecidas.</p>	<ul style="list-style-type: none">- Esta é uma competição individual. Você deve responder a todas as perguntas sozinho. Se você tiver algum problema com o sistema, como a impossibilidade de carregar a pergunta, clique no ícone da página inicial e insira a chave de segurança novamente.- Certifique-se de verificar suas respostas da pergunta 1 em diante novamente, pois as perguntas serão reorganizadas.- Não se preocupe, todas as suas respostas serão salvas pelo sistema. Mas se ainda assim continuar com lentidão, informe-nos para que possamos ajudá-lo adequadamente.<ul style="list-style-type: none">- Por favor, informe o fiscal se tiver algum problema ao fazer login no OCS.- Se você estiver enfrentando problemas técnicos para fazer login no sistema, o fiscal poderá pedir que você saia da sala de descanso para que a equipe técnica no Zoom principal possa ajudá-lo. Certifique-se de sair da sala de descanso conforme as instruções.
<p>Após login compartilhe sua tela pelo Zoom</p>	<ul style="list-style-type: none">- Faça login na plataforma do concurso e comece a compartilhar sua tela (observe que você precisa compartilhar sua tela TODA e não a janela).- Informe o fiscal se não conseguir compartilhar sua tela. <p>Observação: Os alunos que se recusarem a compartilhar a tela o tempo todo ou não ligarem o vídeo após 1 aviso serão desclassificados da competição.</p> <ul style="list-style-type: none">- Invigilator may ask you to leave the breakout room if you are facing technical problem in sharing screen or logging to the system. Please make sure you leave the breakout room as per instruction.

SEQUÊNCIA DE EVENTOS

Atividades

Certifique-se de verificar o seguinte:

- Você está fazendo a prova do concurso SMGF 2026.
- Sua nota está correta.
- Seu nome está correto

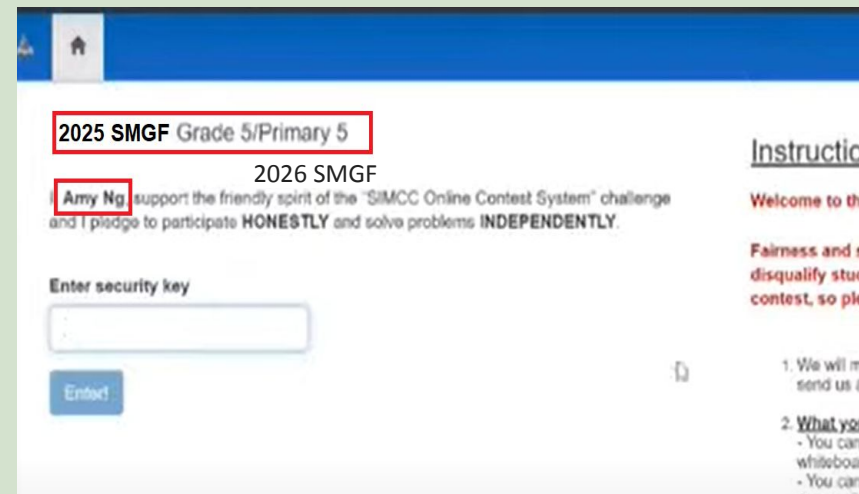
Quando todos estiverem prontos e puderem ver a tela de instruções, o fiscal enviará a chave de segurança por meio do chat do Zoom.

NOTA IMPORTANTE:

Por favor, não fique pedindo ao fiscal a chave de segurança para iniciar a competição. O fiscal fornecerá a chave de segurança para você entrar na competição assim que todos estiverem prontos.

NOTA IMPORTANTE PARA TODOS OS PAIS: Se você fornecer a chave de segurança a qualquer aluno que não esteja no Zoom, tanto seu filho quanto o outro aluno serão desclassificados.

Observações importantes

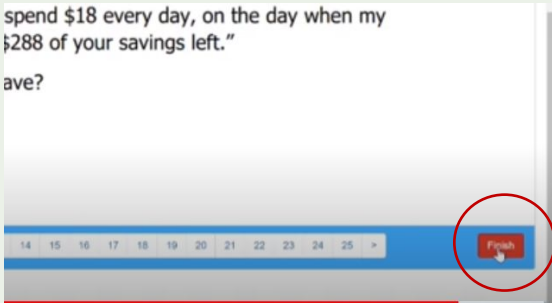
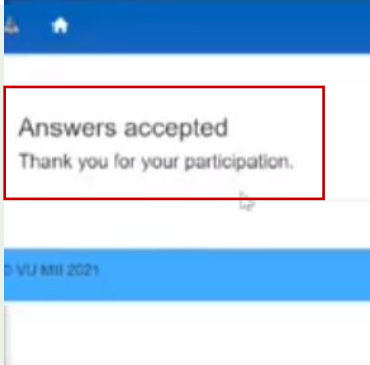


- Os pais só podem ajudar o aluno a fazer login no sistema, especialmente no caso dos candidatos mais jovens.
- Depois que o aluno fizer login no sistema e iniciar a competição, ninguém poderá sentar-se ao lado dos alunos
- .Se os pais se recusarem a sair e continuarem a ajudar os alunos nas perguntas, o aluno poderá ser desclassificado da competição.



SEQUÊNCIA DE EVENTOS



Atividades	Observações importantes
<p>Início da competição SMGF</p>	<p>- DICA:</p> <ul style="list-style-type: none">- Todas as respostas não excederão um número de 4 dígitos. O número máximo é 9999. <p>Exemplo de respostas corretas: 10, 100, 9800.</p> <p>Exemplo de respostas erradas: 10210, 10,20, -20, 1/22</p>
<p>Depois de terminar o concurso, certifique-se de verificar suas respostas novamente. Clique no botão vermelho [FINISH (FINALIZAR)] depois de verificar todas as suas respostas.</p> <p>-Você deverá ver a página “Respostas aceitas” se o envio tiver sido bem-sucedido.</p>	 
<p>Você verá uma página de “Tempo limite” se o tempo limite tiver expirado. Todas as suas respostas serão salvas automaticamente.</p>	<ul style="list-style-type: none">- Você não deve sair do navegador imediatamente após terminar a competição. Informe o fiscal assim que enviar a competição.- O fiscal lhe dará a instrução para sair após verificar sua entrega.

Resolução de problemas

Problema	Solução
Aluno perdeu conexão com a internet	Faça login novamente imediatamente e o sistema será reiniciado automaticamente. Informe seu professor ou parceiro no país sobre isso. As respostas anteriores serão capturadas. undefined Verifique novamente as perguntas a partir da pergunta 1, pois elas serão reorganizadas.
Falha no dispositivo do aluno	Use outro dispositivo para fazer login novamente e o sistema será reiniciado.
Um aluno acidentalmente envia o teste	AVISO: Isso será encaminhado para a banca examinadora. A banca examinadora só aprovará o seu acesso novamente se você tiver um motivo válido. A banca examinadora rejeitará qualquer pedido posterior.
Não é possível fazer login devido ao código de segurança	Tente fazer login usando o navegador anônimo , pois as informações estão armazenadas em cache. O código de segurança diferencia maiúsculas de minúsculas.
O aluno não consegue carregar a pergunta	Trata-se de um problema de lentidão na internet. a. Atualize a tela b. Clique na questão anterior e tente a atual novamente c. Se não funcionar clique em Home e logue novamente Observação: Verifique novamente as perguntas a partir da pergunta 1, pois elas serão reorganizadas.

Acesso à Plataforma – Possível Bloqueio de Provedor

Em casos raros, alguns provedores de internet no Brasil podem bloquear o acesso ao sistema da prova (OCS).

Se você não conseguir acessar o site da plataforma, mesmo com login e senha corretos:

 Pode ser um bloqueio do seu provedor (ISP).

O que fazer nesse caso?

◆ Tente acessar utilizando a internet do celular (Hotspot)

ou

◆ Utilize um VPN

VPN recomendado pela organização de Singapura:

O VPN gratuito indicado é:

 <https://one.one.one.one/> (Aplicativo 1.1.1.1 – Cloudflare)

 Importante:

- O uso de VPN é necessário apenas se houver bloqueio de acesso
- A maioria dos alunos não precisará utilizar



FAQ - Perguntas frequentes

Posso beber água durante a competição?

- Sim. Você pode levar sua garrafa de água quando for participar da competição.

Posso comer lanches durante o concurso?

- Não. Não é permitido comer lanches durante a competição.



FAQ - Perguntas frequentes

Posso ir ao banheiro?

- É permitido, porém não é recomendado.
- A orientação é que o aluno vá ao banheiro antes do início da prova.
- Durante os 90 minutos, o aluno deve permanecer concentrado e presente na avaliação.
- Caso seja inevitável sair, é obrigatório comunicar previamente no chat ao fiscal.
- O tempo da prova não será pausado.
- Saídas poderão ser registradas e analisadas pela comissão organizadora.



FAQ - Perguntas frequentes

Com quem devo entrar em contato se não conseguir fazer login no Zoom após ser desconectado?

- Você pode entrar em contato com o parceiro do seu país.

Preciso alterar o nome de exibição do zoom para o dispositivo de monitoramento?

- Sim, você precisa alterar o nome de exibição do zoom de monitoramento para o mesmo nome de exibição do zoom do concurso, conforme mostrado no seu passe do concurso.



FAQ - Perguntas frequentes

- **O dispositivo de monitoramento com zoom precisa estar presente durante toda a competição?**
 - Sim, o monitoramento do dispositivo de zoom é OBRIGATÓRIO apenas para a competição, pois precisamos monitorar o aluno que está participando da competição individual.
- **Como o fiscal sabe que o aluno não está usando um computador desktop ou laptop para fazer a prova?**
 - Temos o dispositivo de monitoramento para ver qual é o dispositivo que você usa para participar do concurso.



FAQ - Perguntas frequentes

Preciso ter o Zoom Monitoring se estiver participando da competição na escola com o professor?

- Se você estiver participando da competição na escola, não precisa fazer login no Zoom de monitoramento. Seu professor configurará um Zoom de monitoramento para todos.
- Você só precisa fazer login no Zoom do concurso durante a competição.



FAQ - Perguntas frequentes

Posso ajudar meu filho a entrar na sala Breakout Room?

- Sim. Aparecerá uma janela pop-up solicitando que seu filho entre na sala de descanso. No entanto, se ele for muito jovem (por exemplo, aluno da 1ª série), você pode ajudá-lo a entrar na sala. Mas depois que o aluno(a) digitar a security key, ele(a) precisa estar sozinho.

Se o laptop se desconectar durante a competição, posso ajudar meu filho a fazer login novamente?

- Sim, você pode. No entanto, assim que a criança fizer login no sistema e retomar a competição, você deverá sair da sala.



FAQ - Perguntas frequentes

Posso participar do concurso sem VPN da China?

- Não, você precisa de uma VPN.

Meu amigo está atrasado para a competição, posso dar a chave de segurança a ele?

- Não, você será desqualificado se fornecer a chave de segurança a alguém. A chave de segurança só pode ser fornecida pelo fiscal aos participantes.



Boa sorte a todos.

